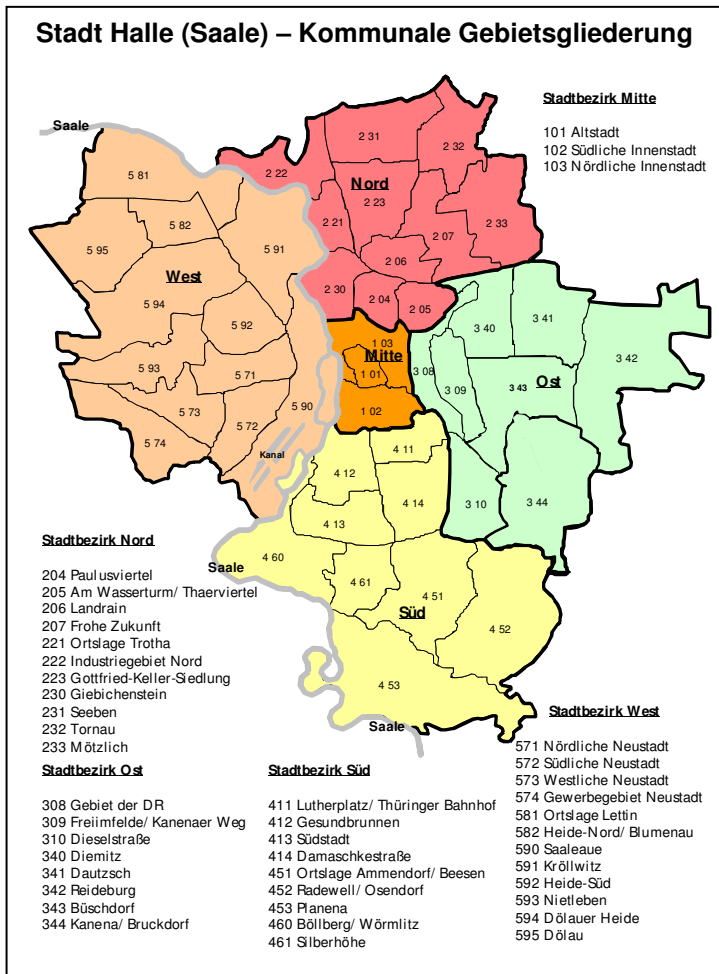


Bevölkerung nach Stadtbezirken und Stadtteilen/-vierteln

(Stand 31.12.2012)

	männlich	weiblich	Insgesamt
1 Stadtbezirk Mitte	20 534	21 541	42 075
01 Altstadt	2 682	2 652	5 334
02 Südliche Innenstadt	10 025	10 628	20 653
03 Nördliche Innenstadt	7 827	8 261	16 088
2 Stadtbezirk Nord	19 416	21 261	40 677
04 Paulusviertel	5 784	6 317	12 101
05 Am Wasserturm/Thaerviertel	432	463	895
06 Landrain	1 450	1 760	3 210
07 Frohe Zukunft	1 595	1 653	3 248
21 Ortslage Trotha	3 225	3 779	7 004
22 Industriegebiet Nord	149	145	294
23 Gottfried-Keller-Siedlung	905	915	1 820
30 Giebichenstein	4 924	5 251	10 175
31 Seeben	589	623	1 212
32 Tornau	119	116	235
33 Mötzlich	244	239	483
3 Stadtbezirk Ost	7 433	7 498	14 931
08 Gebiet der DR	101	70	171
09 Freimfelde/Kanenaer Weg	1 279	1 204	2 483
10 Dieselstraße	293	292	585
40 Diemitz	920	858	1 778
41 Dautzsch	906	910	1 816
42 Reideburg	1 230	1 255	2 485
43 Büschdorf	2 054	2 232	4 286
44 Kanena/Bruckdorf	650	677	1 327
4 Stadtbezirk Süd	31 446	35 438	66 884
11 Lutherplatz/Thüringer Bhf.	4 108	4 514	8 622
12 Gesundbrunnen	4 707	5 557	10 264
13 Südstadt	7 073	8 475	15 548
14 Damaschkestraße	3 917	4 607	8 524
51 Ortslage Ammendorf/Beesen	3 342	3 351	6 693
52 Radewell/Osendorf	850	870	1 720
53 Planena	18	16	34
60 Böllberg/Wörmlitz	1 227	1 345	2 572
61 Silberhöhe	6 204	6 703	12 907
5 Stadtbezirk West	32 278	35 690	67 968
71 Nördliche Neustadt	7 307	8 490	15 797
72 Südliche Neustadt	7 089	7 578	14 667
73 Westliche Neustadt	6 462	7 559	14 021
74 Gewerbegebiet Neustadt	15	15	30
81 Ortslage Lettin	585	571	1 156
82 Heide-Nord/Blumenau	2 728	2 981	5 709
90 Saaleaue	234	288	522
91 Kröllwitz	2 609	2 816	5 425
92 Heide-Süd	2 023	2 079	4 102
93 Nietleben	1 286	1 324	2 610
94 Dölauer Heide	13	10	23
95 Dölau	1 927	1 979	3 906
Insgesamt	111 107	121 428	232 535



Öffnungszeiten der Abteilung Statistik und Wahlen:

Mo, Do	08.00 - 16.00	Mi	08.00 - 12.00
Di	08.00 - 18.00	Fr	09.00 - 12.00

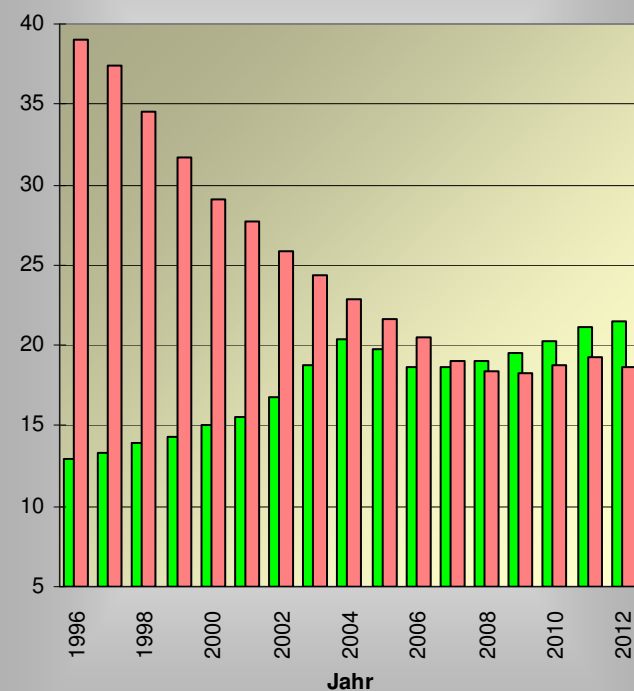
Quellen: Stadt Halle (Saale), Statistisches Landesamt Sachsen-Anhalt, Bundesagentur für Arbeit, jeweilige Einrichtung

Herausgeber: Stadt Halle (Saale) - Der Oberbürgermeister
 Redaktion: Fachbereich Einwohnerwesen, Abteilung Statistik und Wahlen
 Marktplatz 1, 06100 Halle (Saale), Tel. (0345) 221 4608
 V.i.S.d.P.: Pressesprecher, Drago Bock
 Internet: www.halle.de/ E-Mail: statistik@halle.de
 17. Auflage: Januar 2013


HALLE  Die Stadt informiert

Schüler und Studierende in der Stadt Halle (Saale)

Anzahl in 1 000



 Studierende  Schüler

STADT HALLE (SAALE) IN ZAHLEN 2012

Statistische Informationen

* Fachbereich Einwohnerwesen



Allgemeines

Geografische Lage:

Marktplatz, Händeldenkmal:
11°58' 19" östlicher Länge von Greenwich
51°28' 59" nördlicher Breite vom Äquator

Ortszeit:

Die mittlere Ortszeit der Stadt Halle(Saale) bleibt gegenüber der mitteleuropäischen Zeit um 12 Minuten und 7 Sekunden zurück.

Höhenlage:

Der tiefste Punkt des Stadtgebietes ist mit 71m über NN das Saaleufer im Bereich Saalwerder. Die höchste Erhebung mit 136 m über NN ist der Große Galgenberg. Die Höhe der Stadtmitte (Marktplatz) kann mit 87 m über NN angegeben werden.

Fläche der Stadt:

135,0 km²

Größte Ausdehnung:

16 km Nord – Süd
16 km Ost – West

Länge ausgewählter Gewässer im Stadtgebiet:

Saale.....25,0 km
Weiße Elster..... 6,3 km

Flächen ausgewählter Seen und Teiche:

Hufeisensee..... 73,2 ha
Osendorfer See..... 20,8 ha
Heidensee.....12,6 ha
Angersdorfer Teiche..... 8,3 ha
Bruchsee.....2,2 ha

Angrenzende Gebiete:

Saalekreis

Bevölkerung

Bevölkerungsentwicklung (ausgewählte Jahre)

(Stand am Ende des jeweiligen Jahres)

Jahr	Personen	Jahr	Personen
1871	52 764	1989	230 834
1900	156 636	1990	309 406 ¹⁾
1910	180 931	2000	246 450
1920	193 461	2008	230 900
1940	213 942	2009	230 377
1950	299 738	2010	230 831
1962	278 049	2011	231 639
1971	254 452	2012	232 535

¹⁾ Durch den Zusammenschluss der Städte Halle und Halle-Neustadt im Mai 1990 erhöhte sich die Zahl der Einwohner auf 316 447 (per 30.06.1990).

Bevölkerungsbestand (31.12.2012)

Einwohner mit Hauptwohnsitz: 232 535
davon: Männer 111 107
Frauen 121 428
davon: Deutsche 222 589
Ausländer 9 946

Natürliche/ räumliche Bevölkerungsbewegung

(2012, vorläufige Daten)

Lebendgeborene:.....2 034
Sterbefälle:.....2 755
Zuzüge:..... 11 662
Wegzüge:..... 9 991
Innerstädtische Umzüge:22 550

Arbeitsmarkt

Erwerbstätige am Arbeitsort

(Jahresdurchschnitt 2010):..... 126 100

Sozialversicherungspflichtig Beschäftigte

(31.12.2011)

am Arbeitsort Halle (Saale):..... 92 100
am Wohnort Halle (Saale):..... 78 350

Arbeitslose (31.12.2012)

Insgesamt12 980
davon: Männer..... 7 384
Frauen.....5 596
Arbeitslosenquote (alle zivile Erwerbspersonen): 11,7

Berufspendler (30.06.2011)

Einpendler nach Halle (Saale): 41 329
Auspendler aus Halle (Saale): 25 990

Wirtschaft

Gewerbe (2012)

Anmeldungen: 1 671
Abmeldungen: 1 750

Verarbeitendes Gewerbe (2011)

Betriebe, Monat September:..... 56
Beschäftigte, Monat September: 4 015
Umsatz, Millionen Euro: 624

Bauhauptgewerbe (2011)

Betriebe..... 18
Beschäftigte 1 610
Umsatz, Millionen Euro: 229

Fremdenverkehr (2011)

Ankünfte: 172 371
Übernachtungen: 320 943
Durchschnittliche Aufenthaltsdauer: 1,9 Tage

Messen und Ausstellungen (2011)

Messen:8
Aussteller: 973
Besucher: 48 500

Bildung und Wissenschaft

(Semester, Schuljahr 2012/13)

Universität/Hochschulen

Studierende Insgesamt: 21 485
davon an der:
Martin-Luther-Universität Halle-Wittenberg: 20 374
Burg Giebichenstein Kunsthochschule Halle: 1 049
Evangelischen Hochschule für Kirchenmusik: 62

Kommunale Schulen


Grundschulen: 32 mit 6 268 Schülern
Sekundarschulen:7 mit 2 244 Schülern
Gesamtschulen: 3 mit 2 540 Schülern
Gymnasien:..... 6 mit 3 674 Schülern
Förderschulen..... 11 mit 1 414 Schülern
Übrige Schulen:..... 3 mit 346 Schülern
Berufsbildende Schulen.....4 mit 7 214 Schülern

Kraftfahrzeugbestand (am Ende des Jahres)

	1993	2005	2012
Personenkraftwagen	111 765	98 709	90 209
Bus	149	135	101
Lastkraftwagen	6 913	6 618	6 550
Zugmaschinen	835	456	563
Krafträder	1 878	3 924	4 989
Arbeitsmaschinen	246	739	x
Anhänger	9 534	7 066	7 941
sonst. Kraftfahrzeuge	452	734	688
Kraftfahrzeugbestand	131 772	118 381	111 523

Sitzverteilung im Stadtrat von Halle (Saale)

nach der Kommunalwahl am 07.06.2009



Oberbürgermeister:

Dr. Bernd Wiegand (parteilos) seit 2012