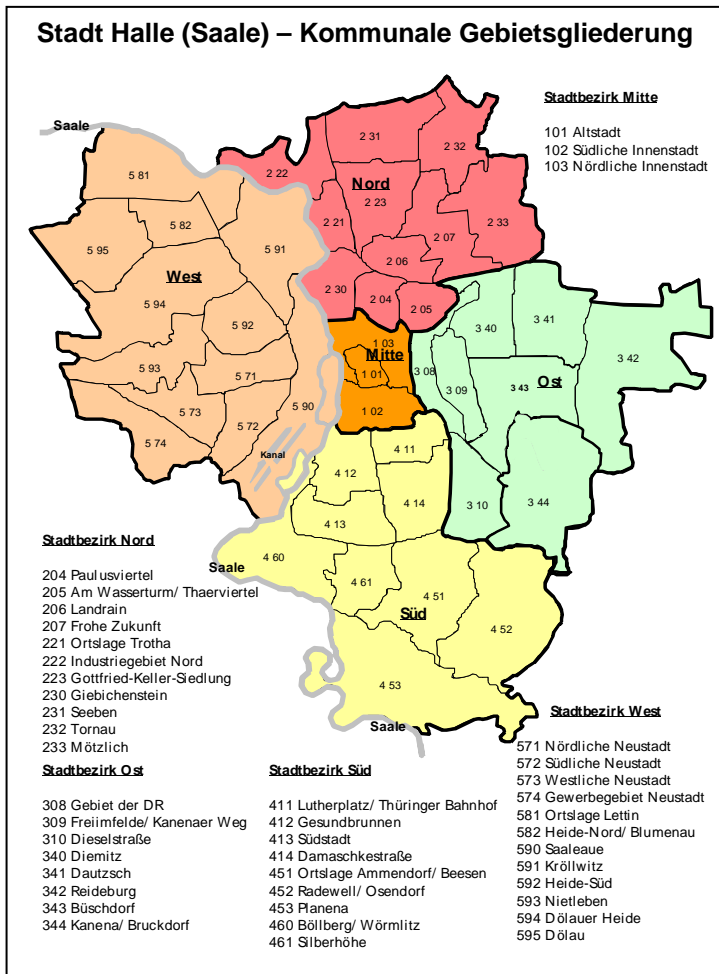


Bevölkerung nach Stadtbezirken und Stadtteilen/-vierteln

(Stand 31.12.2014)

	männlich	weiblich	Insgesamt
1 Stadtbezirk Mitte	21 311	21 916	43 227
01 Altstadt	2 663	2 611	5 274
02 Südliche Innenstadt	10 488	10 879	21 367
03 Nördliche Innenstadt	8 160	8 426	16 586
2 Stadtbezirk Nord	19 386	21 239	40 625
04 Paulusviertel	5 906	6 429	12 335
05 Am Wasserturm/Thaerviertel	423	449	872
06 Landrain	1 387	1 727	3 114
07 Frohe Zukunft	1 549	1 616	3 165
21 Ortslage Trotha	3 216	3 734	6 950
22 Industriegebiet Nord	140	144	284
23 Gottfried-Keller-Siedlung	893	914	1 807
30 Giebichenstein	4 924	5 232	10 156
31 Seeben	574	633	1 207
32 Tornau	121	120	241
33 Mötzlich	253	241	494
3 Stadtbezirk Ost	7 708	7 665	15 373
08 Gebiet der DR	85	74	159
09 Freimfelde/Kanenaer Weg	1 539	1 331	2 870
10 Dieselstraße	272	285	557
40 Diemitz	939	881	1 820
41 Dautzsch	897	900	1 797
42 Reideburg	1 233	1 240	2 473
43 Büschdorf	2 093	2 289	4 382
44 Kanena/Bruckdorf	650	665	1 315
4 Stadtbezirk Süd	31 484	35 241	66 725
11 Lutherplatz/Thüringer Bhf.	4 317	4 589	8 906
12 Gesundbrunnen	4 615	5 500	10 115
13 Südstadt	7 013	8 378	15 391
14 Damaschkestraße	3 873	4 568	8 441
51 Ortslage Ammendorf/Beesen	3 312	3 361	6 673
52 Radewell/Osendorf	829	856	1 685
53 Planena	20	15	35
60 Böllberg/Wörmlitz	1 263	1 359	2 622
61 Silberhöhe	6 242	6 615	12 857
5 Stadtbezirk West	32 281	35 321	67 602
71 Nördliche Neustadt	7 271	8 370	15 641
72 Südliche Neustadt	7 220	7 502	14 722
73 Westliche Neustadt	6 376	7 431	13 807
74 Gewerbegebiet Neustadt	14	14	28
81 Ortslage Lettin	550	546	1 096
82 Heide-Nord/Blumenau	2 696	2 923	5 619
90 Saaleaue	278	306	584
91 Kröllwitz	2 615	2 812	5 427
92 Heide-Süd	2 076	2 134	4 210
93 Nietleben	1 256	1 313	2 569
94 Dölauer Heide	12	9	21
95 Dölau	1 917	1 961	3 878
Insgesamt	112 170	121 382	233 552



Öffnungszeiten der Abteilung Statistik und Wahlen:

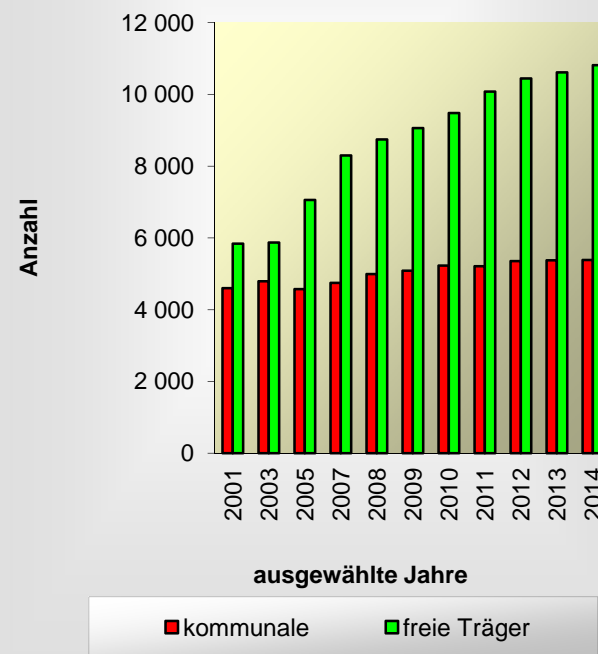
Mo, Do	8 bis 16 Uhr
Di	8 bis 18 Uhr
Mi	8 bis 12 Uhr
Fr	9 bis 12 Uhr

Impressum

Herausgeber: Stadt Halle (Saale) - Der Oberbürgermeister
V.i.S.d.P.: Pressesprecher, Drago Bock
Redaktion: Fachbereich Einwohnerwesen,
Abteilung Statistik und Wahlen
Marktplatz 1, 06100 Halle (Saale)
Tel. (0345) 221 4608
statistik@halle.de

E-Mail: statistik@halle.de
Internet: www.halle.de
Quellen: Stadt Halle (Saale), Statistisches Landesamt Sachsen-Anhalt,
Bundesagentur für Arbeit, jeweilige Einrichtung
19. Auflage: Februar 2015

Angemeldete Kinder in Kindereinrichtungen der Stadt Halle (Saale) nach Trägerschaft der Einrichtung



STADT HALLE (SAALE) IN ZAHLEN 2014

Statistische Informationen



Allgemeines

Geografische Lage:

Marktplatz, Händeldenkmal:
11°58' 19" östlicher Länge von Greenwich
51°28' 59" nördlicher Breite vom Äquator

Ortszeit:

Die mittlere Ortszeit der Stadt Halle(Saale) bleibt gegenüber der mitteleuropäischen Zeit um 12 Minuten und 7 Sekunden zurück.

Höhenlage:

Der tiefste Punkt des Stadtgebietes ist mit 71m über NN das Saaleufer im Bereich Saalwerder. Die höchste Erhebung mit 136 m über NN ist der Große Galgenberg. Die Höhe der Stadtmitte (Markt- platz) kann mit 87 m über NN angegeben werden.

Fläche der Stadt:

135,0 km²

Größte Ausdehnung:

16 km Nord – Süd
16 km Ost – West

Länge ausgewählter Gewässer im Stadtgebiet:

Saale.....25,0 km
Weiße Elster..... 6,3 km

Flächen ausgewählter Seen und Teiche:

Hufeisensee..... 73,2 ha
Osendorfer See..... 20,8 ha
Heidensee.....12,6 ha
Angersdorfer Teiche..... 8,3 ha
Bruchsee.....2,2 ha

Angrenzende Gebiete:

Saalekreis

Bevölkerung

Bevölkerungsentwicklung (ausgewählte Jahre)

(Stand am Ende des jeweiligen Jahres)

Jahr	Personen	Jahr	Personen
1871	52 764	1989	230 834
1900	156 636	1990	309 406 ¹⁾
1910	180 931	2000	246 450
1920	193 461	2010	230 831
1940	213 942	2011	231 639
1950	299 738	2012	232 535
1962	278 049	2013	232 705
1971	254 452	2014	233 552

¹⁾ Durch den Zusammenschluss der Städte Halle und Halle-Neustadt im Mai 1990 erhöhte sich die Zahl der Einwohner auf 316 447 (per 30.06.1990).

Bevölkerungsbestand (31.12.2014)

Einwohner mit Hauptwohnsitz: 233 552
davon: Männer 112 170
Frauen 121 382
davon: Deutsche 221 520
Ausländer 12 032

Natürliche/ räumliche Bevölkerungsbewegung

(2014)

Lebendgeborene:..... 2 208
Sterbefälle:.....2 911
Zuzüge:..... 13 265
Wegzüge: 11 755
Innerstädtische Umzüge:22 024

Arbeitsmarkt

Sozialversicherungspflichtig Beschäftigte

(30.06.2014)

am Arbeitsort Halle (Saale):..... 91 635
am Wohnort Halle (Saale):..... 80 094

Arbeitslose (31.12.2014)

Insgesamt12 680
davon: Männer..... 6 993
Frauen..... 5 687
Arbeitslosenquote (alle zivile Erwerbspersonen): 11,0

Berufspendler (30.06.2013)

Einpendler nach Halle (Saale): 39 819
Auspendler aus Halle (Saale): 26 839

Wirtschaft

Gewerbe (2014)

Anmeldungen: 1 737
Abmeldungen: 1 863

Verarbeitendes Gewerbe (September 2013)

Betriebe (mit 20 und mehr Beschäftigten):..... 54
Beschäftigte: 4 096
Umsatz, Millionen Euro: 639

Bauhauptgewerbe (2013)

Betriebe..... 19
Beschäftigte 1 247
Umsatz, Millionen Euro: 209

Fremdenverkehr (2013)

Ankünfte: 183 823
Übernachtungen: 357 540
Durchschnittliche Aufenthaltsdauer: 1,9 Tage

Messen und Ausstellungen (2013)

Messen: 8
Aussteller: 1 006
Besucher: 55 612

Bildung und Wissenschaft

(Semester, Schuljahr 2014/15)

Universität/Hochschulen

Studierende Insgesamt: 20 593
davon an der:
Martin-Luther-Universität Halle-Wittenberg: 19 537
Burg Giebichenstein Kunsthochschule Halle: 1 005
Evangelischen Hochschule für Kirchenmusik: 51

Kommunale Schulen

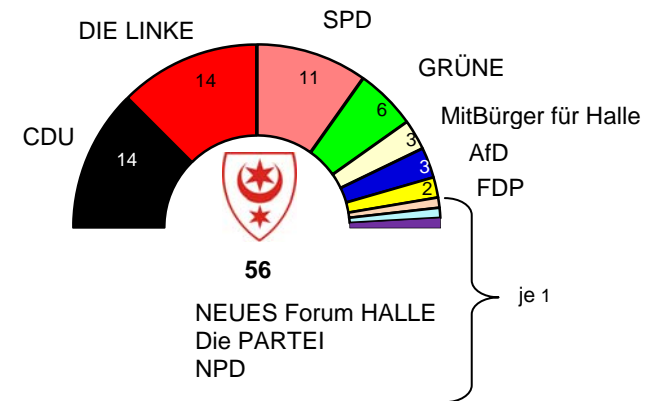
Grundschulen: 32 mit 6 670 Schülern
Sekundarschulen:..... 7 mit 2 489 Schülern
Gesamtschulen: 3 mit 2 548 Schülern
Gymnasien:..... 6 mit 4 054 Schülern
Förderschulen..... 11 mit 1 241 Schülern
Schulen Zweiter Bildungsweg: 3 mit 288 Schülern
Berufsbildende Schulen.....4 mit 6 756 Schülern

Kraftfahrzeugbestand (am Ende des Jahres)

	1993	2005	2014
Personenkraftwagen	111 765	98 709	91 213
Bus	149	135	100
Lastkraftwagen	6 913	6 618	6 413
Zugmaschinen	835	456	599
Krafträder	1 878	3 924	5 306
Arbeitsmaschinen	246	739	x
Anhänger	9 534	7 066	8 314
Sonstige, einschließlich keine Angaben	452	734	1 251
Kraftfahrzeugbestand	131 772	118 381	113 196

Sitzverteilung im Stadtrat von Halle (Saale)

nach der Kommunalwahl am 25.05.2014



Oberbürgermeister:

Dr. Bernd Wiegand (parteilos) seit 2012