

Die soziale Situation in Halle-Neustadt

10. Oktober 2014

Uwe Weiske
Sozialplaner

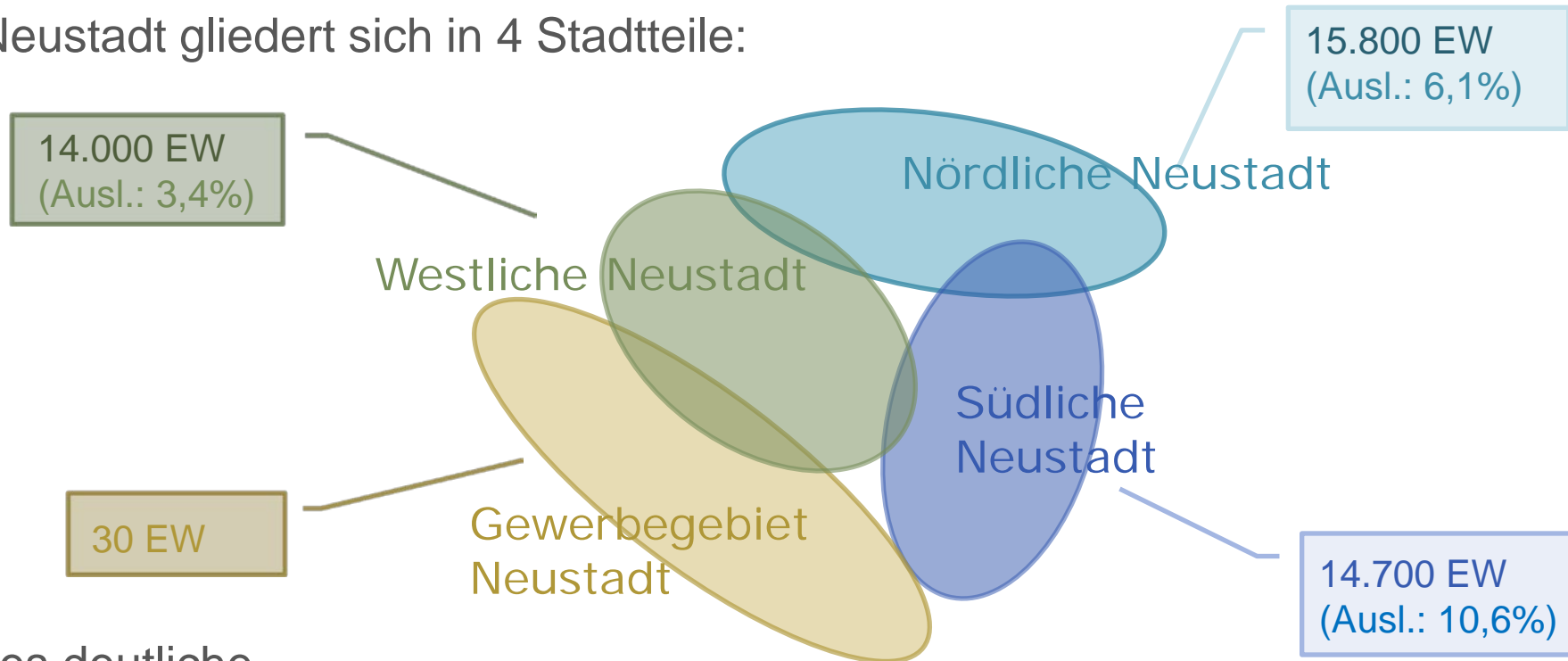
Kontakt: uwe.weiske@halle.de
Tel.: 0345 221 4030

- Halle- Neustadt hat aktuell rd. 44.500 EW (darunter rd. 3000 Ausländer, 6,7 %)

→ entspricht 20% der halleschen Bevölkerung

→ jede/r 5. Bürger/in der Stadt Halle (Saale) wohnt in Halle-Neustadt

- Halle- Neustadt gliedert sich in 4 Stadtteile:

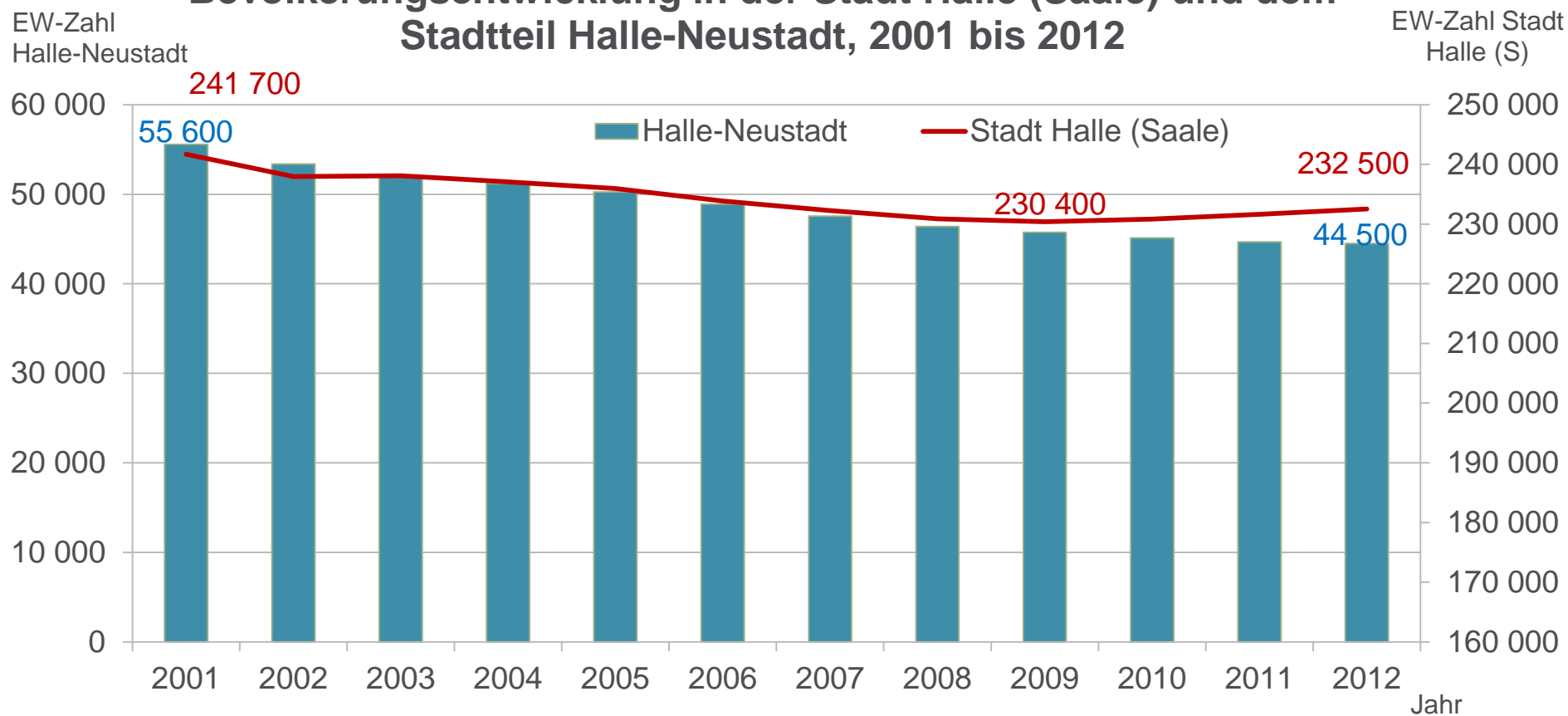


Hier gibt es deutliche Unterschiede in der Sozialstruktur.

Quelle: Stadt Halle (Saale), FB Einwohnerwesen, eigene Darstellung

Halle- Neustadt hat seit Anfang der 1990er Jahre mehr als die Hälfte seiner Einwohner/innen verloren

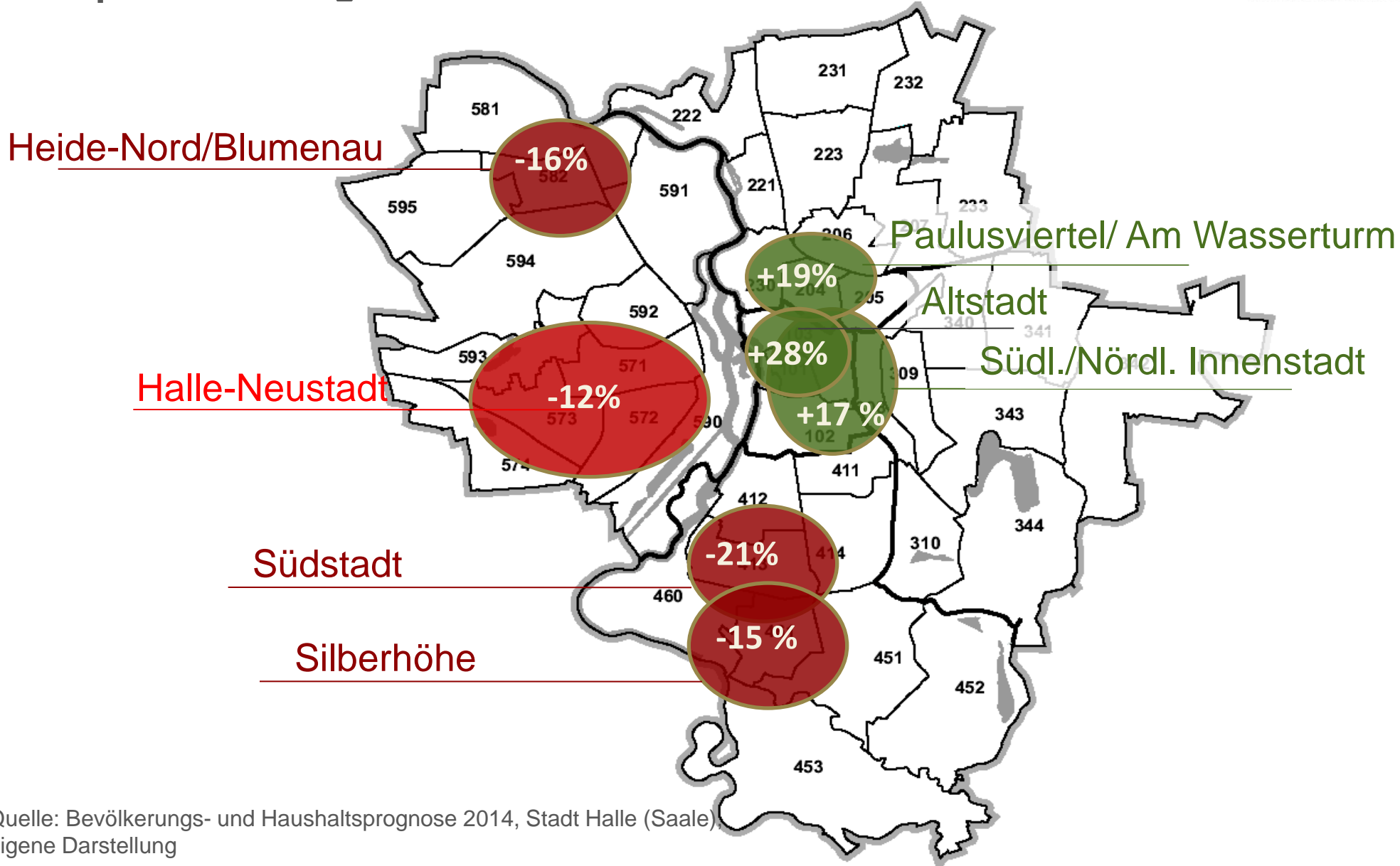
Bevölkerungsentwicklung in der Stadt Halle (Saale) und dem Stadtteil Halle-Neustadt, 2001 bis 2012



Quelle: Stadt Halle (Saale), FB Einwohnerwesen, eigene Darstellung

Bevölkerungsentwicklung

Perspektiven/ Prognose bis 2030 nach Teilräumen



Quelle: Bevölkerungs- und Haushaltsprognose 2014, Stadt Halle (Saale)
eigene Darstellung

hohe Fluktuation

überdurchschnittlich viele Wegzüge

(Wegzugsquote doppelt so hoch, wie Ø Stadt Halle),

gleichzeitig **überdurchschnittlich viele Zuzüge**

ABER: Wegzüge überwiegen → jährlich abnehmende Bevölkerung

(verstärkt durch negative natürliche Bevölkerungsbewegung

→ **Weiterer Bevölkerungsrückgang**

	Stadt Halle (Saale)	Halle-Neustadt	Nördl. Neustadt	Südl. Neustadt	Westl. Neustadt
Wanderungssaldo	+1342 ⁺	-8 ⁻	-68 ⁻	-59 ⁻	+119 ⁺
Natürlicher Saldo	-699 ⁻	-226 ⁻	-84 ⁻	+19 ⁺	-161 ⁻
Bevölkerungsbilanz	+643 ⁺	-234 ⁻	-152 ⁻	-40 ⁻	-42 ⁻

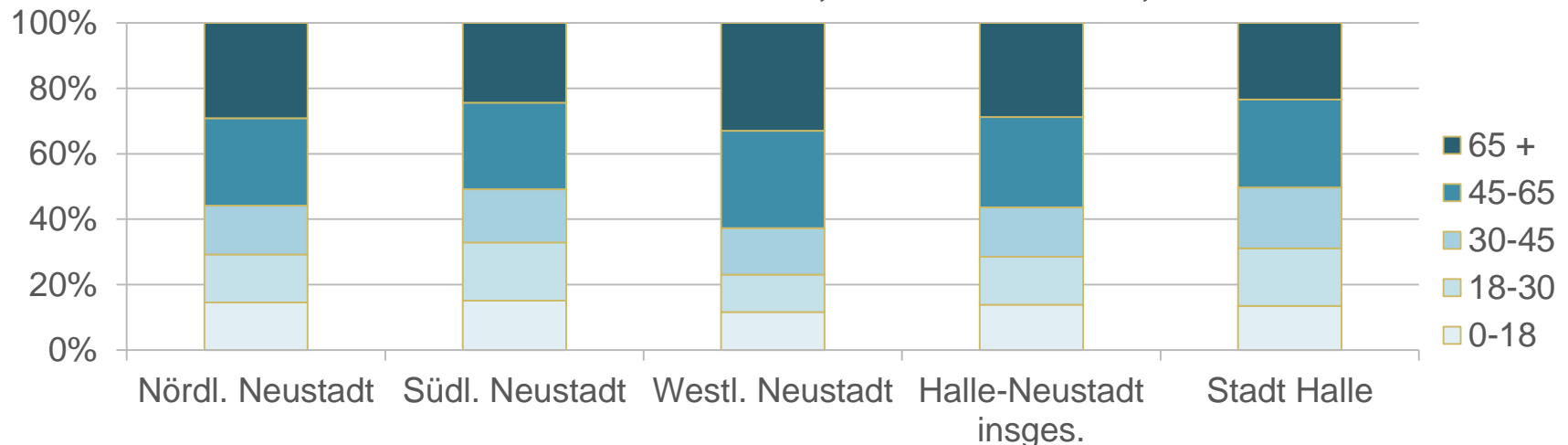
Quelle: Stadt Halle (Saale), FB Einwohnerwesen, eigene Berechnung und Darstellung

Durchschnittsalter : über dem Ø Stadt Halle (=45 Jahre) → zwischen 45 (Südliche Neustadt) und 51 Jahren (Westliche Neustadt)

Jugendquote (0 bis 15 Jahre): Südliche und Nördliche Neustadt mit 21 bis 22% über dem städtischen Ø (18%), Westliche Neustadt: rd. 18%; Paulusviertel und Giebichenstein zum Vergleich: jeweils 23 bis 24 %

Altenquote (65+ Jahre): deutliche Unterschiede innerhalb von Halle-Neustadt: zwischen 39% in der Südlichen und 58% in der Westlichen Neustadt; Stadt Halle: 36%
→ Halle-Neustadt hat überdurchschnittlich hohe Altenquote (insbes. Westl. Neustadt)

Altersstruktur in Halle-Neustadt, nach Stadtteilen, 2012



Quelle: Stadt Halle (Saale), FB Einwohnerwesen, eigene Darstellung

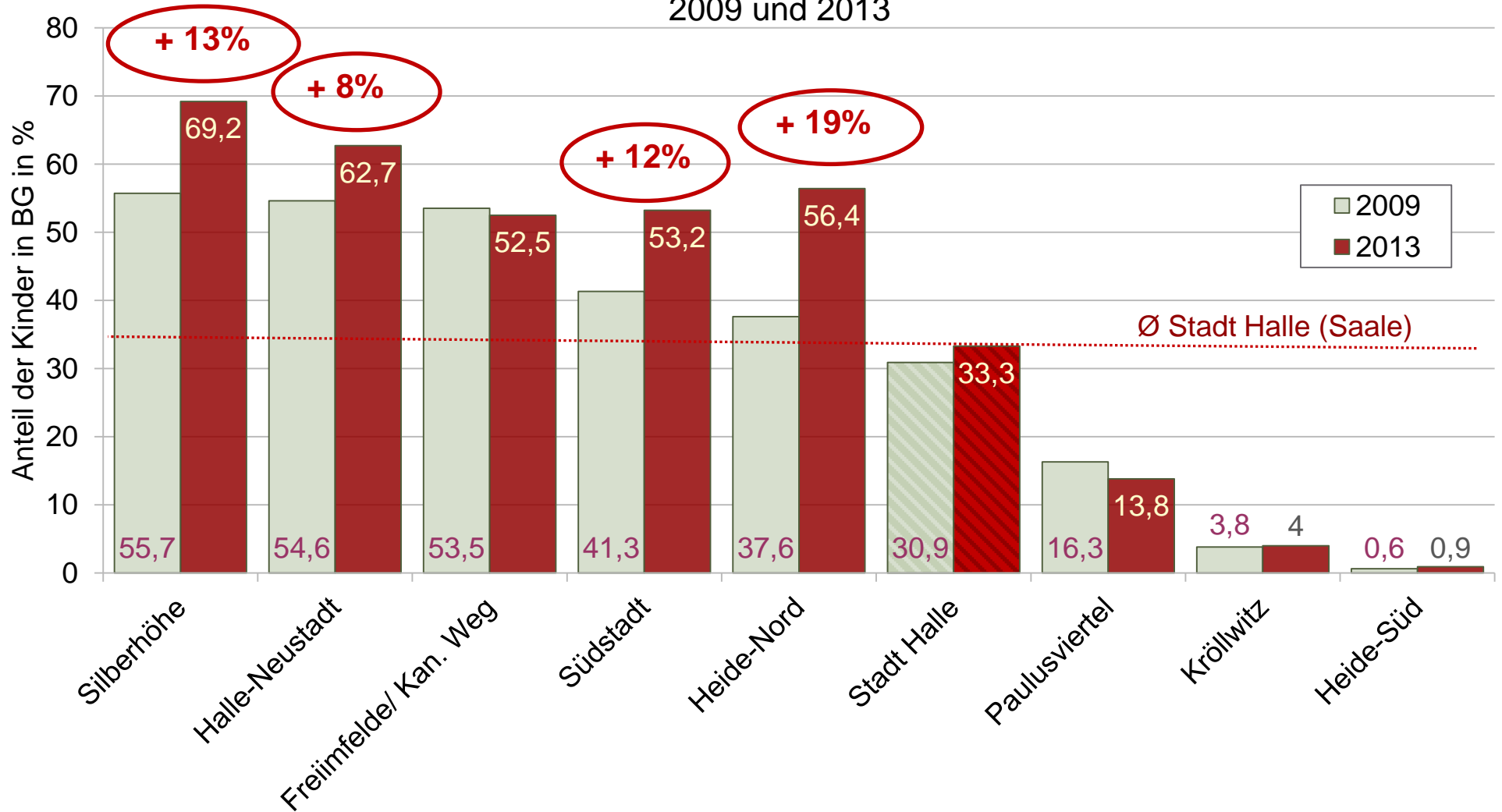
Arbeitsmarkt

	Stadt Halle (Saale)	Halle-Neustadt		
		Nördl. Neustadt	Südl. Neustadt	Westl. Neustadt
Arbeitslosenquote	8,6%	11,5%	17,3%	13,3%
Erwerbsquote	55,2%	44,9%	38,7%	49,9%
Jugendarbeitslosigkeit	8,0%	11,7%	8,2%	7,6%
Langzeitarbeitslose	38,0%	34,8%	42,4%	45,6%
Zahl der Bedarfsgemeinschaften (BG)	20.000	1.900	2.600	1.700
Personen in BG	34.500	3.800	4.600	2.900
Anteil der Personen in BG	25,5%	24,1%	34,1%	20,8%
Kinder in BG	9.100	1.200	1.300	760
Anteil der Kinder in BG	33,3%	58,1%	66,3%	54,3%

Quelle: Bundesagentur für Arbeit; Stadt Halle (Saale), FB Einwohnerwesen, eigene Darstellung

Kinderarmut

Anteil der Kinder in BG (in %), ausgewählte Stadtteile im Vergleich
2009 und 2013



Quelle: Bundesagentur für Arbeit; eigene Darstellung

Entwicklung der Bildungs- und Betreuungsinfrastruktur

Anzahl der Schüler und Schulen im Vergleich: Schuljahr 1991/92 und Schuljahr 2012/13

	1991/92		2013/14		Differenz			
	Schulen	Schüler	Schulen	Schüler	Schulen		Schüler	
Stadt Halle (Saale)	144	38.066	72	19.848	-72	- 50%	- 18.218	-48%
Halle-Neustadt	34	11.749	18	4.265	-16	- 47%	- 7.484	-64%
Anteil Halle-Neustadt an Stadt Halle insges.	23,6%	30,9%	25,0%	21,5%	+ 1,4%		- 9,4%	

Quelle: Stadt Halle (Saale), FB Bildung, Sozialplanungsgruppe, eigene Darstellung

- Jede 4. hallesche Schule steht in Halle-Neustadt
- Sehr hohe Förderschuldichte: 6 von 14 halleschen FS in Halle-Neustadt

Soziale Infrastruktur (Auswahl)

	Stadt Halle (Saale)	Halle-Neustadt (Anteil Halle insges.)
Kindertagesstätten	107	20 (=19%)
Schulen	72	18 (=25%)
Pflegeheime	44	6 (=14%)
Niedergelassene Ärzte	758	107 (=14%)
Mehrgenerationenhaus/ Soziokulturelles Zentrum	2	1
Spielplätze	120	17 (=14%)

Quelle: Stadt Halle (Saale), Sozialplanungsgruppe, eigene Darstellung

**Vielen Dank für Ihre
Aufmerksamkeit!**